

MARMO
MARBLES



WWW.BIREX.IT

Marmi naturali opachi - Matt finish natural marbles

Marmi naturali 1 - Natural marbles 1

Descrizione

Description

I piani in marmo sono da sempre un'icona nel settore dell'arredamento, soprattutto per la sua capacità di trasformare qualsiasi ambiente in uno spazio elegante e raffinato. I piani in marmo sono disponibili in una vasta gamma di colori, sfumature e venature, che li rendono unici e personalizzabili.

Marble tops have always been an icon in the furniture industry, especially for their ability to transform any environment into an elegant and refined space. Marble tops are available in a wide range of colours, shades and veins, making them unique and customisable.

I piani in marmo naturale vengono proposti nello spessore 20 mm. Piccole imperfezioni, eventuali differenze di tonalità o compattezza della superficie rispetto al campione sono da ritenersi pregi e non difetti.

Per una corretta installazione dei piani in marmo naturale devono essere rigorosamente utilizzati siliconi neutri trasparenti non acetici, per evitare la corrosione della superficie. Al termine dell'installazione si consiglia di effettuare un trattamento protettivo antimacchia.

Per la pulizia del piano in marmo si consiglia l'utilizzo di un panno morbido inumidito con dell'acqua. Macchie di origine acida (prodotti cosmetici o simili) si possono togliere stendendo un velo di "flakristal" che una volta asciugato deve essere rimosso con un panno. Residui di calcare possono essere rimossi con l'utilizzo del "polish" (formulamarmo). Consigliamo di evitare l'utilizzo di pagliette abrasive e prodotti come ad esempio: trielina, acetone e solventi in genere. Si sconsiglia l'appoggio di oggetti roventi e sigarette.

Natural marble tops are offered 20 mm thick. Small defects, small differences in shades compared to the sample must be considered merits and not defects.

For the installation of a natural marble top must be strictly used neutral transparent not acetic silicones to prevent surface corrosion.


After the installation, a protective stain resistant treatment is recommended.

For daily cleaning of a natural marble use a damp cloth with water. Acid stains (cosmetics or similar products) can be removed drawing a veil of "flakristal" that once dried must be removed with a cloth. Wastes of limestone may be removed with the use of the "polish" (formulamarmo). We recommend to avoid the use of abrasive pads and products such as: trichloroethylene, acetone and solvents.


Hot items and cigarettes leaning are not recommended.

Varianti tinta


Color variants



Bianco Carrara



Nero Marquina



Grey Saint Laurent

Marmi naturali opachi - Matt finish natural marbles

Marmi naturali 2 - Natural marbles 2

Descrizione

Description

I piani in marmo sono da sempre un'icona nel settore dell'arredamento, soprattutto per la sua capacità di trasformare qualsiasi ambiente in uno spazio elegante e raffinato. I piani in marmo sono disponibili in una vasta gamma di colori, sfumature e venature, che li rendono unici e personalizzabili.

Marble tops have always been an icon in the furniture industry, especially for their ability to transform any environment into an elegant and refined space. Marble tops are available in a wide range of colours, shades and veins, making them unique and customisable.

I piani in marmo naturale vengono proposti nello spessore 20 mm. Piccole imperfezioni, eventuali differenze di tonalità o compattezza della superficie rispetto al campione sono da ritenersi pregi e non difetti.

Per una corretta installazione dei piani in marmo naturale devono essere rigorosamente utilizzati siliconi neutri trasparenti non acetici, per evitare la corrosione della superficie. Al termine dell'installazione si consiglia di effettuare un trattamento protettivo antimacchia.

Per la pulizia del piano in marmo si consiglia l'utilizzo di un panno morbido inumidito con dell'acqua. Macchie di origine acida (prodotti cosmetici o simili) si possono togliere stendendo un velo di "flakristal" che una volta asciugato deve essere rimosso con un panno. Residui di calcare possono essere rimossi con l'utilizzo del "polish" (formulamarmo). Consigliamo di evitare l'utilizzo di pagliette abrasive e prodotti come ad esempio: trielina, acetone e solventi in genere. Si sconsiglia l'appoggio di oggetti roventi e sigarette.

Natural marble tops are offered 20 mm thick. Small defects, small differences in shades compared to the sample must be considered merits and not defects.

For the installation of a natural marble top must be strictly used neutral transparent not acetic silicones to prevent surface corrosion.


After the installation, a protective stain resistant treatment is recommended.

For daily cleaning of a natural marble use a damp cloth with water. Acid stains (cosmetics or similar products) can be removed drawing a veil of "flakristal" that once dried must be removed with a cloth. Wastes of limestone may be removed with the use of the "polish" (formulamarmo). We recommend to avoid the use of abrasive pads and products such as: trichloroethylene, acetone and solvents.

Hot items and cigarettes leaning are not recommended.

Varianti tinta

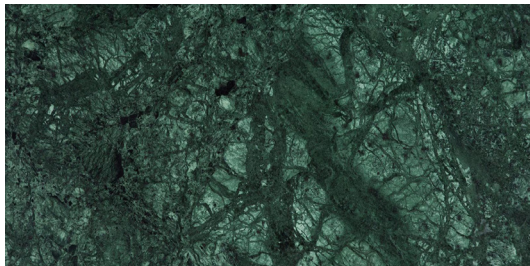
Color variants



Rosso Lepanto



Pietra piacentina



Verde Guatemala